

START

Navigation: [Start](#)

LINK

HERZLICH WILLKOMMEN!

ANMELDEN

ID-Webshop

Bitte melden Sie sich an

eMail-Adresse:

Passwort:

ANMELDEN

[\(Passwort vergessen\)](#)



Ab sofort kann wieder bestellt werden!

Leider können derzeit nur **neue** Aufträge generiert werden inkl. Eigenbestellungen.

Erledigte und offene Aufträge funktionieren noch nicht.
Bitte noch um etwas Geduld, ich arbeite daran.

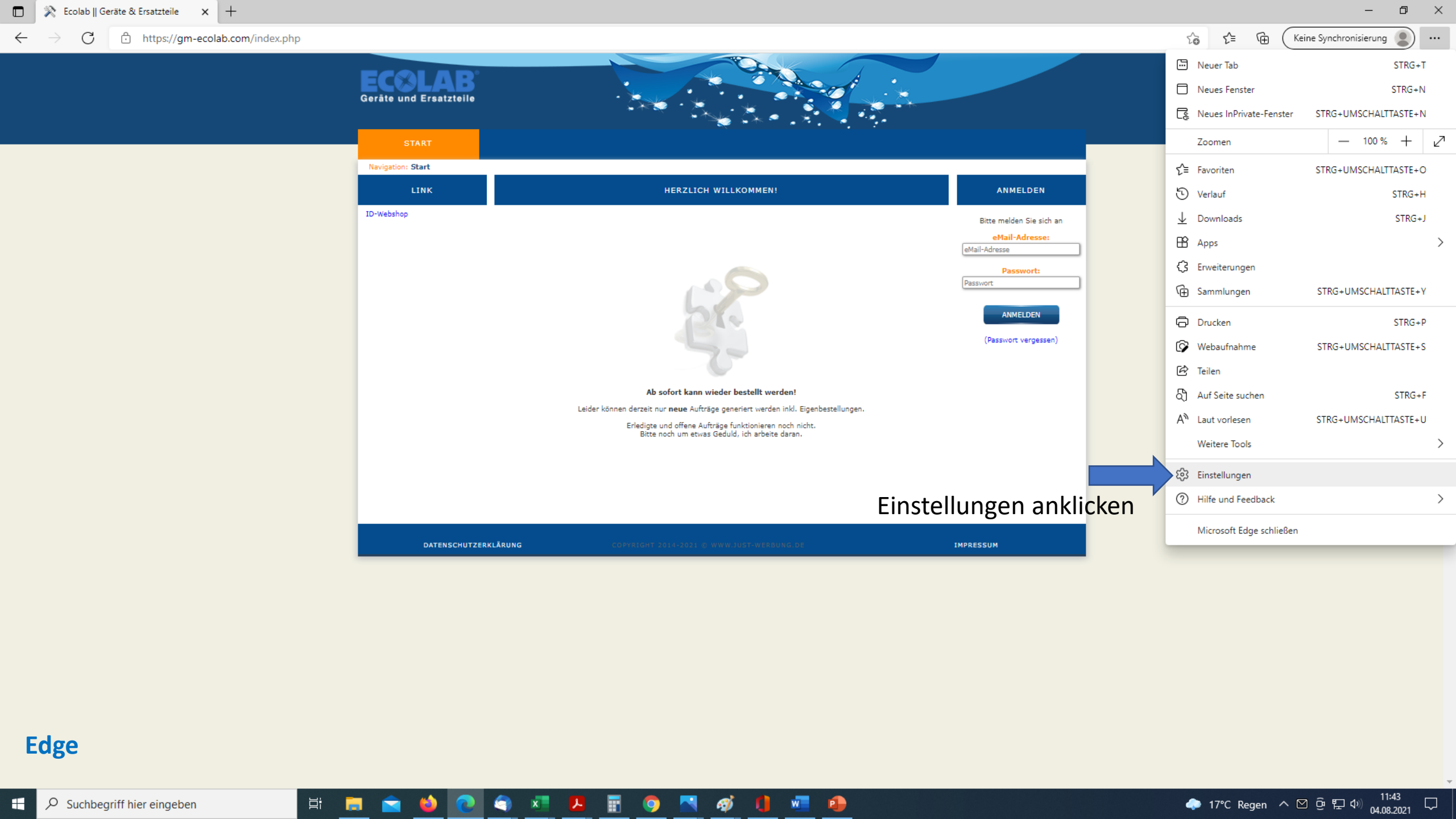
[DATENSCHUTZERKLÄRUNG](#)

[COPYRIGHT 2014-2021 © WWW.JUST-WERBUNG.DE](#)

[IMPRESSUM](#)

Im Browser rechts oben ...
anklicken

Cache im Browser Edge leeren



START

Navigation: [Start](#)

[LINK](#)

HERZLICH WILLKOMMEN!

ANMELDEN

ID-Webshop

Bitte melden Sie sich an

eMail-Adresse:

Passwort:

ANMELDEN

[\(Passwort vergessen\)](#)



Ab sofort kann wieder bestellt werden!

Leider können derzeit nur **neue** Aufträge generiert werden inkl. Eigenbestellungen.

Erledigte und offene Aufträge funktionieren noch nicht.
Bitte noch um etwas Geduld, ich arbeite daran.

Keine Synchronisierung

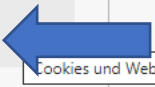
- Neuer Tab STRG+T
- Neues Fenster STRG+N
- Neues InPrivate-Fenster STRG+UMSCHALTTASTE+N
- Zoomen 100%
- Favoriten STRG+UMSCHALTTASTE+O
- Verlauf STRG+H
- Downloads STRG+J
- Apps
- Erweiterungen
- Sammlungen STRG+UMSCHALTTASTE+Y
- Drucken STRG+P
- Webaufnahme STRG+UMSCHALTTASTE+S
- Teilen
- Auf Seite suchen STRG+F
- Laut vorlesen STRG+UMSCHALTTASTE+U
- Weitere Tools
- Einstellungen**
- Hilfe und Feedback
- Microsoft Edge schließen

Einstellungen anklicken

Edge

Einstellungen

- Einstellungen durchsuchen
- Profile**
- Datenschutz, Suche und Dienste
- Darstellung
- Start, Startseite und neue Registerkarten
- Teilen, kopieren und einfügen
- Cookies und Websiteberechtigungen**
- Standardbrowser
- Downloads
- Family Safety
- Sprachen
- Drucker
- System
- Einstellungen zurücksetzen
- Smartphone und andere Geräte
- Infos zu Microsoft Edge



Ihr Profil

+ Profil hinzufügen

Persönlich
justmichael01110@gmail.com
Keine Synchronisierung

Abmelden

Aktivieren Sie die Synchronisierung, um Ihre Browserdaten zu synchronisieren.

- Konto verwalten
- Synchronisieren
- Microsoft Rewards
- Persönliche Informationen
- Kennwörter
- Zahlungsinformationen
- Benutzerdaten importieren
- Profil-Einstellungen

Cookies und Websiteberechtigungen anklicken

Einstellungen

- Einstellungen durchsuchen
- Profile
- Datenschutz, Suche und Dienste
- Darstellung
- Start, Startseite und neue Registerkarten
- Teilen, kopieren und einfügen
- Cookies und Websiteberechtigungen**
- Standardbrowser
- Downloads
- Family Safety
- Sprachen
- Drucker
- System
- Einstellungen zurücksetzen
- Smartphone und andere Geräte
- Infos zu Microsoft Edge

Cookies und gespeicherte Daten

Sie können Cookies und Daten auf Ihrem Gerät speichern, um das kontinuierliche Durchsuchen von Websites und Sitzungen zu vereinfachen.

Verwalten und Löschen von Cookies und Websitedaten >



Hier klicken

Websiteberechtigungen

Alle Websites >
Anzeigen von Berechtigungen für von Ihnen besuchte Websites

Aktuelle Aktivität
Die letzten an den Websiteberechtigungen vorgenommenen Änderungen

Keine aktuelle Aktivität, die letzten Änderungen an der Websiteberechtigung werden hier angezeigt

- Alle Berechtigungen
Berechtigungen, die auf alle Websites angewendet werden
- Standort** >
Zuerst fragen
 - Kamera** >
Zuerst fragen
 - Mikrofon** >
Zuerst fragen
 - Bewegungs- oder Lichtsensoren** >
Für Websites die Nutzung der Bewegungs- und Lichtsensoren zulassen
 - Benachrichtigungen** >
Zuerst fragen
 - JavaScript** >
Zugelassen

Einstellungen

- Einstellungen durchsuchen
- Profile
- Datenschutz, Suche und Dienste
- Darstellung
- Start, Startseite und neue Registerkarten
- Teilen, kopieren und einfügen
- Cookies und Websiteberechtigungen**
- Standardbrowser
- Downloads
- Family Safety
- Sprachen
- Drucker
- System
- Einstellungen zurücksetzen
- Smartphone und andere Geräte
- Infos zu Microsoft Edge

← Cookies und gespeicherte Daten / Cookies und Websitedaten

Zulassen, dass Websites Cookiedaten speichern und lesen (empfohlen)

Cookies von Drittanbietern blockieren
Wenn diese Option aktiviert ist, können Websites keine Cookies verwenden, die Ihre Aktivitäten im Web nachverfolgen. Features auf einigen Websites funktionieren dadurch möglicherweise nicht ordnungsgemäß.

Seiten für schnelleres Browsen und Suchen im Voraus laden
Verwendet Cookies zum Speichern Ihrer Einstellungen, auch wenn Sie diese Seiten nicht besuchen

Alle Cookies und Websitedaten anzeigen >

Blockieren Hinzufügen
Sie haben die folgenden Websites daran gehindert, auf Ihrem Gerät Cookies zu speichern und auszulesen.
Keine Websites hinzugefügt

Zulassen Hinzufügen
Die folgenden Websites können Cookies auf Ihrem Gerät speichern. Um zu verhindern, dass diese Cookies beim Beenden gelöscht werden, gehen wechseln Sie zu [Browserdaten beim Schließen löschen](#).
Keine Websites hinzugefügt

Beim Beenden löschen Hinzufügen
Um alle Cookies und Standortdaten beim Schließen von Microsoft Edge zu löschen, navigieren Sie zu [Browserdaten beim Schließen löschen](#).

Cookies und Websitedaten, die Sie vorübergehend zugelassen haben
Sie haben die anfordernde Website zum Speichern von Cookies und Website Daten zugelassen, während Sie die folgenden Websites Besuch. [Mehr erfahren](#)
Keine Websites hinzugefügt



Den Link anklicken

Einstellungen

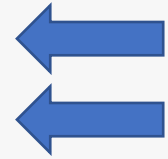
Einstellungen durchsuchen

- Profile
- Datenschutz, Suche und Dienste**
- Darstellung
- Start, Startseite und neue Registerkarten
- Teilen, kopieren und einfügen
- Cookies und Websiteberechtigungen
- Standardbrowser
- Downloads
- Family Safety
- Sprachen
- Drucker
- System
- Einstellungen zurücksetzen
- Smartphone und andere Geräte
- Infos zu Microsoft Edge

Datenschutz, Suche und Dienste / Browserdaten beim Schließen löschen

Wählen Sie aus, was beim Schließen des Browsers gelöscht werden soll.

- Browserverlauf**
133 Elemente. Enthält automatische Vervollständigungen in der Adressleiste.
- Downloadverlauf**
Ohne
- Cookies und andere Websitedaten**
Von 19 Sites. Meldet Sie von den meisten Sites ab.
- Zwischengespeicherte Bilder und Dateien**
Es werden 9,6 MB freigegeben. Einige Websites werden möglicherweise langsamer geladen, wenn Sie sie das nächste Mal aufrufen.
- Kennwörter**
Keine
- AutoAusfüllen-Formularaten (einschließlich Formulare und Karten)**
1 Vorschlag
- Websiteberechtigungen**
Ohne



Beides aktivieren

Einstellungen

Einstellungen durchsuchen

- Profile
- Datenschutz, Suche und Dienste**
- Darstellung
- Start, Startseite und neue Registerkarten
- Teilen, kopieren und einfügen
- Cookies und Websiteberechtigungen
- Standardbrowser
- Downloads
- Family Safety
- Sprachen
- Drucker
- System
- Einstellungen zurücksetzen
- Smartphone und andere Geräte
- Infos zu Microsoft Edge

Datenschutz, Suche und Dienste / Browserdaten beim Schließen löschen

Wählen Sie aus, was beim Schließen des Browsers gelöscht werden soll.

Browserverlauf

133 Elemente. Enthält automatische Vervollständigungen in der Adressleiste.

Downloadverlauf

Ohne

Cookies und andere Websitedaten

Von 19 Sites. Meldet Sie von den meisten Sites ab.

Nicht löschen Hinzufügen

Cookies für die folgenden Websites werden beim Schließen des Browsers nicht gelöscht.

Keine Websites hinzugefügt

Zwischengespeicherte Bilder und Dateien

Es werden 9,6 MB freigegeben. Einige Websites werden möglicherweise langsamer geladen, wenn Sie sie das nächste Mal aufrufen.

Kennwörter

Keine

AutoAusfüllen-Formulardaten (einschließlich Formulare und Karten)

1 Vorschlag

Websiteberechtigungen

Ohne

So soll es aussehen.
Jetzt den Browser schließen, dann ist der Cache von alten Daten bereinigt



START

Navigation: **Start**

LINK

HERZLICH WILLKOMMEN!

ANMELDEN

ID-Webshop

Cache im Browser Chrome leeren



Ab sofort kann wieder bestellt werden!

Leider können derzeit nur **neue** Aufträge generiert werden inkl. Eigenbestellungen.

Erledigte und offene Aufträge funktionieren noch nicht.
Bitte noch um etwas Geduld, ich arbeite daran.

Bitte melden Sie sich an

eMail-Adresse:

Passwort:

ANMELDEN

[\(Passwort vergessen\)](#)

[ID-Webshop](#)



Einstellungen
anklicken

Bitte melden Sie sich

eMail-Adresse:

Passwort:

ANMELDEN

[\(Passwort vergessen\)](#)

Ab sofort kann wieder bestellt werden!

Leider können derzeit nur **neue** Aufträge generiert werden inkl. Eigenbestellungen.

Erledigte und offene Aufträge funktionieren noch nicht.
Bitte noch um etwas Geduld, ich arbeite daran.

- Neuer Tab Strg + T
- Neues Fenster Strg + N
- Neues Inkognitofenster Strg + Umschalttaste + N
- Verlauf
- Downloads Strg + J
- Lesezeichen
- Zoomen - 125 % +
- Drucken... Strg + P
- Streamen...
- Suchen... Strg + F
- Weitere Tools
- Bearbeiten
- Ausschneiden
- Kopieren
- Einfügen
- Einstellungen
- Hilfe
- Beenden

Chrome

Einstellungen

- Google und ich
- Automatisches Ausfüllen
- Sicherheitscheck
- Datenschutz und Sicherheit**
- Darstellung
- Suchmaschine
- Standardbrowser
- Beim Start
- Erweitert
- Erweiterungen
- Über Google Chrome

Datenschutz und Sicherheit anklicken

Google und ich



Mit Google-Anmeldung Chrome besser nutzen
Chrome auf allen Ihren Geräten synchronisieren und personalisieren [Synchronisierung aktivieren...](#)

- Synchronisierung und Google-Dienste
- Chrome-Profil personalisieren
- Lesezeichen und Einstellungen importieren

Automatisches Ausfüllen

- Passwörter
- Zahlungsmethoden
- Adressen

Sicherheitscheck

Chrome kann helfen, Sie vor Bedrohungen wie Datenpannen und schädlichen Erweiterungen zu schützen [Jetzt prüfen](#)

Datenschutz und Sicherheit

- Browserdaten löschen
Cache leeren sowie Verlauf, Cookies und andere Daten löschen
- Cookies und andere Websitedaten

Einstellungen In Einstellungen suchen

- Google und ich
- Automatisches Ausfüllen
- Sicherheitscheck
- Datenschutz und Sicherheit**
- Darstellung
- Suchmaschine
- Standardbrowser
- Beim Start
- Erweitert
- Erweiterungen
- Über Google Chrome

Cookies und andere
Websitedaten
anklicken



Datenschutz und Sicherheit

- Browserdaten löschen**
Cache leeren sowie Verlauf, Cookies und andere Daten löschen
- Cookies und andere Websitedaten**
Drittanbieter-Cookies sind im Inkognitomodus gesperrt
- Sicherheit
Safe Browsing (Schutz vor schädlichen Websites) und andere Sicherheitseinstellungen
- Website-Einstellungen
Welche Informationen Websites nutzen und anzeigen dürfen (z. B. Standort, Kamera, Pop-ups)
- Privacy Sandbox
Testfunktionen sind aktiviert

Darstellung

- Design
Chrome Web Store öffnen
- Schaltfläche "Startseite" anzeigen
Deaktiviert
- Lesezeichenleiste anzeigen
- Schriftgröße
Mittel (empfohlen)
- Schriftart anpassen
- Seitenzoom
100%

Suchmaschine


In der Adressleiste verwendete Suchmaschine [Weitere Informationen](#) Google

Einstellungen

In Einstellungen suchen

- Google und ich
- Automatisches Ausfüllen
- Sicherheitscheck
- Datenschutz und Sicherheit**
- Darstellung
- Suchmaschine
- Standardbrowser
- Beim Start
- Erweitert
- Erweiterungen
- Über Google Chrome

← Cookies und andere Websitedaten



- Allgemeine Einstellungen**
- Alle Cookies zulassen
 - Cookies von Drittanbietern im Inkognitomodus blockieren
 - Websites können Cookies verwenden, um Ihnen das Surfen zu erleichtern; zum Beispiel, damit Sie angemeldet oder Artikel in Ihrem Einkaufswagen gespeichert bleiben
 - Wenn der Inkognitomodus aktiviert ist, können Websites keine Cookies verwenden, um Ihre Browseraktivitäten auf anderen Websites zu sehen und beispielsweise zur Personalisierung von Werbung zu nutzen. Einige Websites funktionieren dann möglicherweise nicht mehr richtig.
 - Drittanbieter-Cookies blockieren
 - Alle Cookies blockieren (nicht empfohlen)
 - Cookies und Websitedaten löschen, wenn alle Fenster geschlossen werden
 - Bei Browserzugriffen eine „Do Not Track“-Anforderung mitsenden
 - Seiten vorab laden, um das Surfen und die Suche zu beschleunigen

Seiten, die Sie nach Ansicht von Chrome besuchen könnten, werden vorab geladen. Chrome verwendet dazu möglicherweise Cookies, sofern Sie diese zulassen. Außerdem verschlüsselt und sendet es Seiten unter Umständen über Google, damit Ihre Identität auf Websites verborgen bleibt.



Diesen Punkt aktivieren. Anschließend Browser schließen, dann ist der Cache geleert.